

# **Puerto Rico 2030: La Libertad Económica Total: Motor de una Nueva Prosperidad**

**Francisco Rodríguez-Castro, Presidente & CEO**

**29 de Abril de 2026**



**"Las naciones no progresan por accidente; progresan cuando su gente decide que el potencial ya no es suficiente. El futuro de Puerto Rico no se escribirá en las estrellas, sino en las decisiones que tomemos juntos, aquí y ahora, a medida que definamos y logremos la agenda que establezcamos hoy".**

Francisco Rodríguez-Castro  
Presidente & CEO

# Perspectiva Económica Global

# Índice Monetario Internacional



## Perspectiva Económica Mundial



WORLD ECONOMIC OUTLOOK APRIL 2026

# GROWTH PROJECTIONS BY REGION

(REAL GDP GROWTH, PERCENT CHANGE)



# La Economía Global en la Sombra de la Guerra

- **Conflicto en el Medio Oriente como riesgo dominante:** La guerra estallada a finales de febrero de 2026 es la principal fuerza adversa, contrarrestando los vientos favorables previos de inversión tecnológica, dólar débil y apoyo de política económica.
- **Crecimiento global revisado a la baja:** Se proyecta 3.1% en 2026 y 3.2% en 2027, por debajo del 3.4% de 2024–25 y del promedio histórico de 3.7%. Sin la guerra, el crecimiento habría sido revisado al alza.
- **Inflación en ascenso:** Se espera que la inflación global suba a 4.4% en 2026 y baje a 3.7% en 2027, con ambos años revisados hacia arriba respecto al pronóstico de enero.
- **Escenarios de riesgo severos:** En un escenario adverso, el crecimiento caería a 2.5% e inflación llegaría a 5.4%. En el escenario más severo (daño a infraestructura energética), crecimiento se desploma a ~2.0% e inflación supera 6% para 2027.
- **Economías emergentes, las más vulnerables:** La divergencia es marcada: revisión a la baja de 0.3pp en crecimiento para mercados emergentes y en desarrollo, frente a pronósticos prácticamente sin cambios para las economías avanzadas. Los importadores de materias primas con fragilidades previas son los más expuestos.

# Perspectiva Económica de Estados Unidos

# El petróleo se dispara por el conflicto con Irán

	VAL
● US Retail Gas Price (I:USRGP) % Change	32.72%
● WTI Crude Oil Spot Price (I:WTICOSNK) % Change	28.02%
● Brent Crude Oil Spot Price (I:BCOSPNK) % Change	33.87%



# Pronóstico GDPNow del Banco de la Reserva Federal

## Para Primer Trimestre de 2026



### GDPNow — Q1 2026 Tracker

Federal Reserve Bank of Atlanta | Real GDP Growth Estimate | Updated April 21, 2026

Initial Estimate  
**3.10%**  
 Feb 20, 2026

Latest Estimate  
**1.20%**  
 Apr 21, 2026

Total Decline  
**-1.90 pp**  
 61.3% drop from initial



Source: Federal Reserve Bank of Atlanta GDPNow Model | Birling Capital Advisors, LLC

# Índice de Confianza del Consumidor de EE.UU. 2025 a YTD2026



## U.S. Index of Consumer Sentiment

University of Michigan — Surveys of Consumers | January 2025 – April 2026

49.8

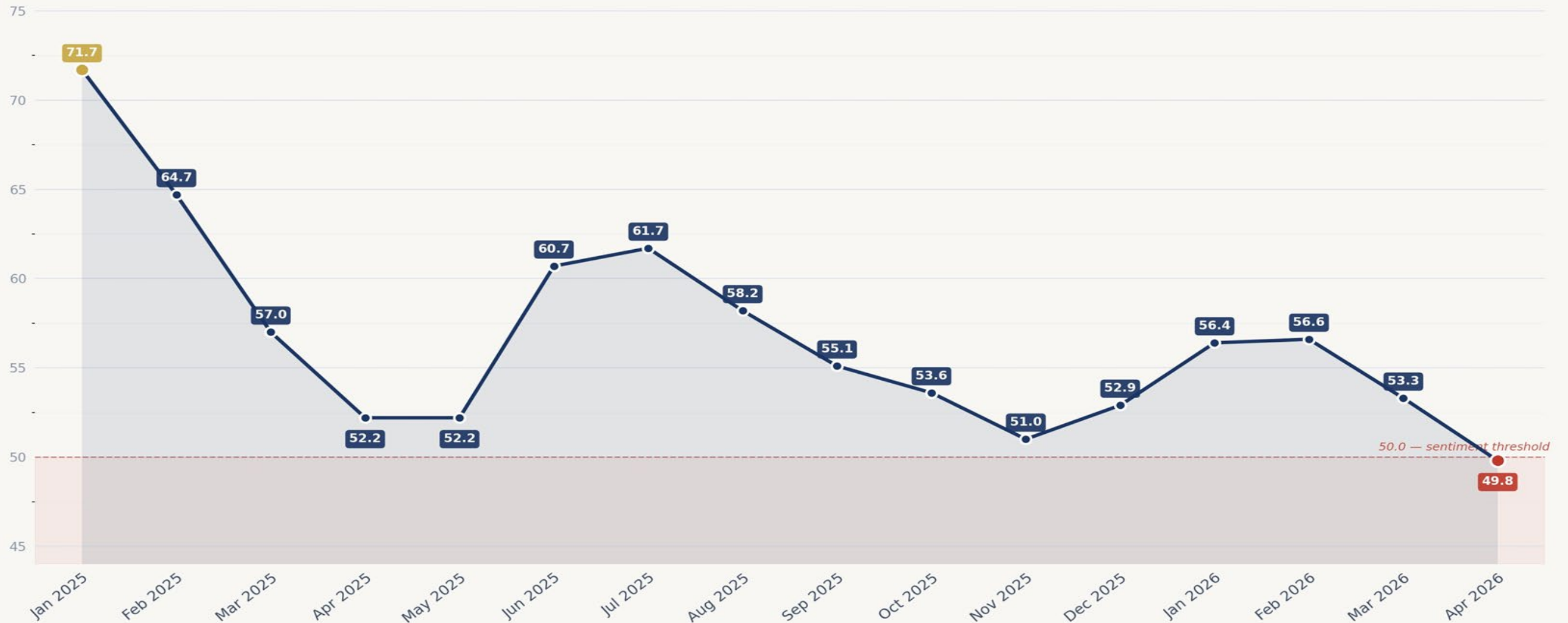
April 2026

71.7

Peak Jan 2025

-30.5%

15-Mo. Change

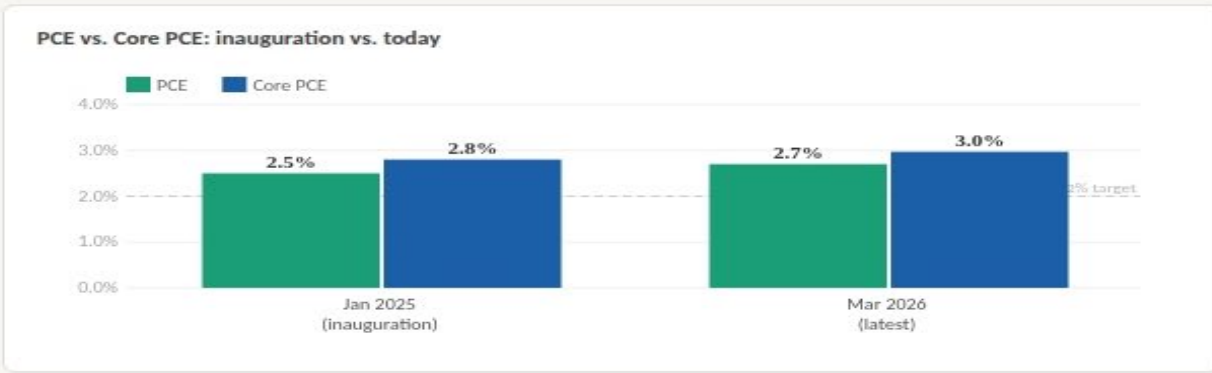
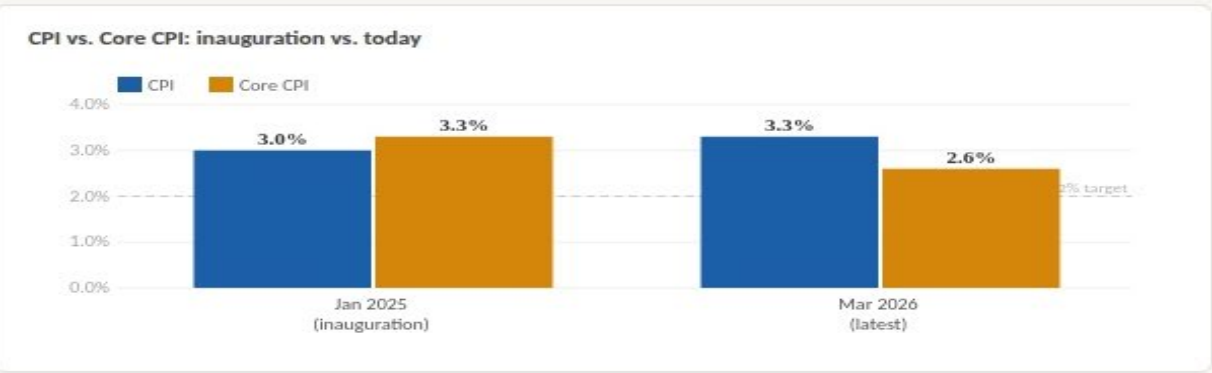
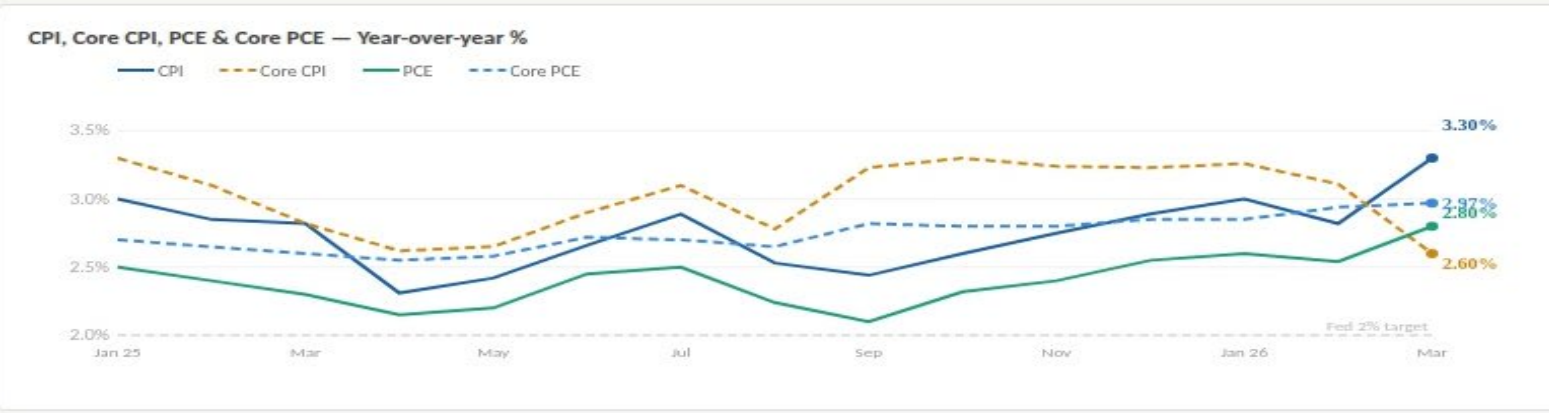



Source: University of Michigan, Surveys of Consumers

Birling Capital Advisors, LLC | Think Strategically™

# Inflación y Sentimiento del Consumidor en EE. UU.

IPC, IPC Subyacente, PCE, PCE Subyacente y Sentimiento del Consumidor



Sources: U.S. Bureau of Labor Statistics (CPI), Bureau of Economic Analysis (PCE), University of Michigan Consumer Sentiment, Birling Capital Advisors, LLC.

# Principales Índices del Mercado Bursátil



Dow Jones, S&P 500, Nasdaq Composite, Birling P.R. Stock Index y Birling U.S. Bank Index a 4/28/26



# Perspectiva Económica de Puerto Rico

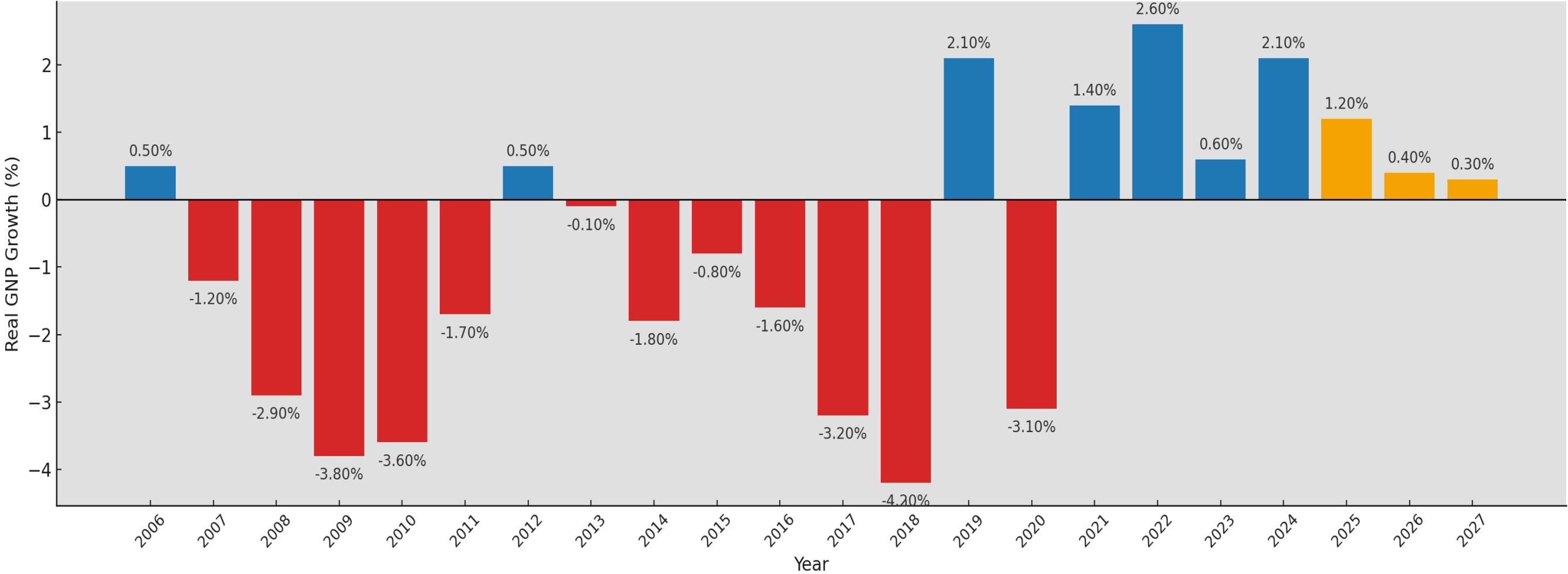
# La Recuperación Económica: Frágil, Desigual y en Riesgo

- Puerto Rico emerge de uno de los ciclos más prolongados y complejos de su historia moderna: huracanes, terremotos, pandemia, quiebra gubernamental y reducción demográfica sin precedentes.
- El Índice de Actividad Económica (PR-EAI) permaneció en contracción 13 meses consecutivos antes de mostrar crecimiento interanual en el cuarto trimestre de 2025 (+0.2% octubre, +0.8% noviembre).
- El PR-EAI anticipa el PNB Real: mejoras sostenidas preceden mayor volumen de transacciones y mejor desempeño crediticio.
- La economía está transitando de una recuperación impulsada por estímulos extraordinarios a una fase de crecimiento orgánico limitado.
- El motor de fondos federales y reconstrucción comienza a perder fuerza; la economía enfrenta sus restricciones estructurales: baja participación laboral, migración, dependencia en sectores específicos y debilidad en inversión privada.

# Perspectivas de Crecimiento Económico de Puerto Rico

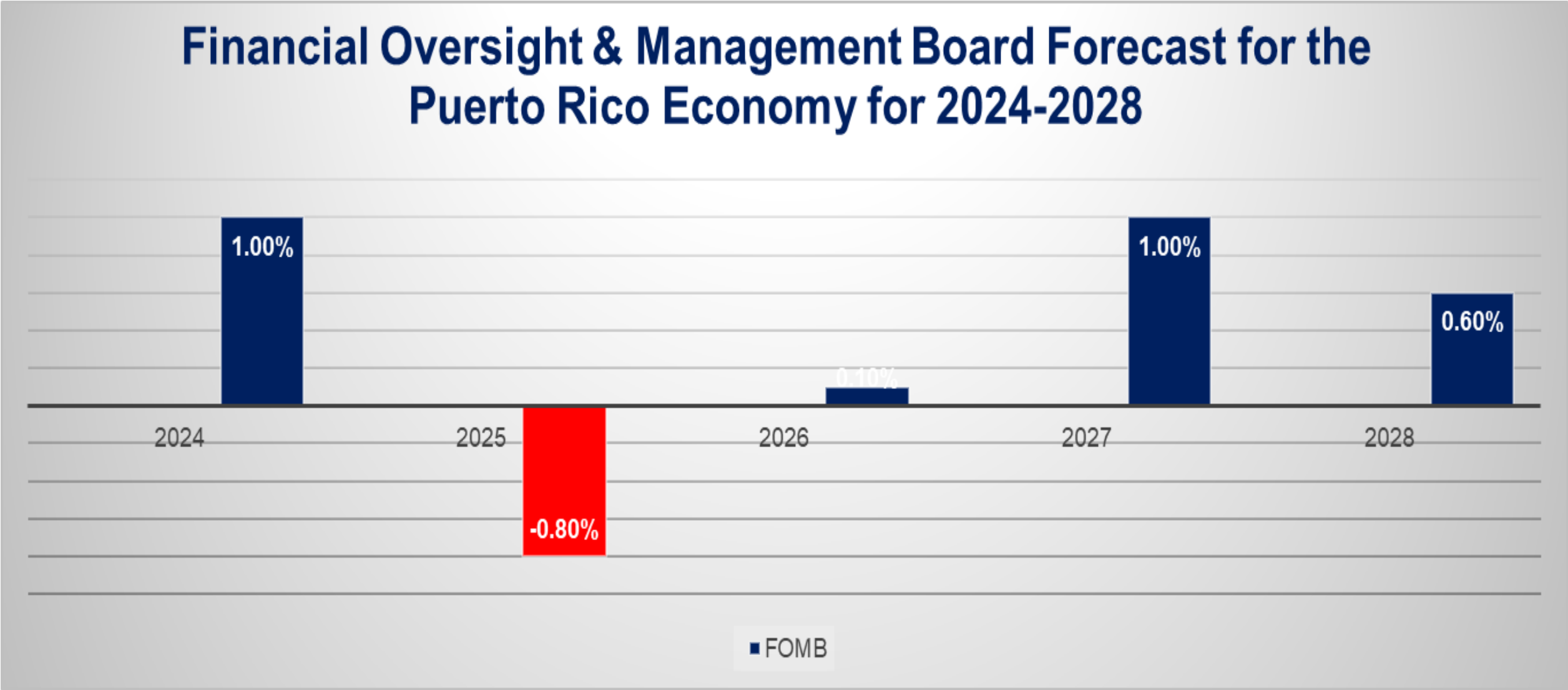
2006–2027

Puerto Rico Real GNP Growth 2006–2027  
(2025–2027 are forecasts)



# Junta de Supervisión y Gerencial Fiscal

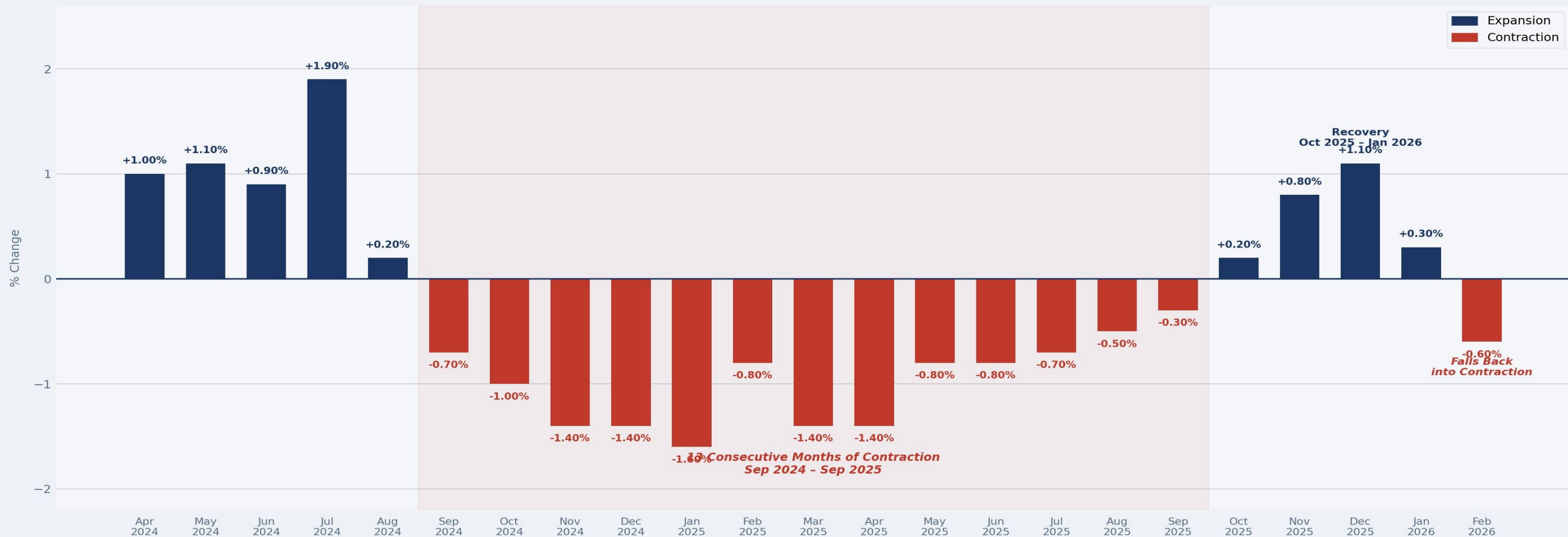
Perspectivas de Crecimiento Económico de Puerto Rico 2024-2028



# La Actividad Económica en Contracción

Tras 13 meses consecutivos de contracción, el EIA volvió a la expansión entre octubre de 2025 y enero de 2026, y volvió a caer en una profunda contracción en **febrero de 2026, con un -0.60 %**.

### Economic Activity Index 2024-2026 YTD

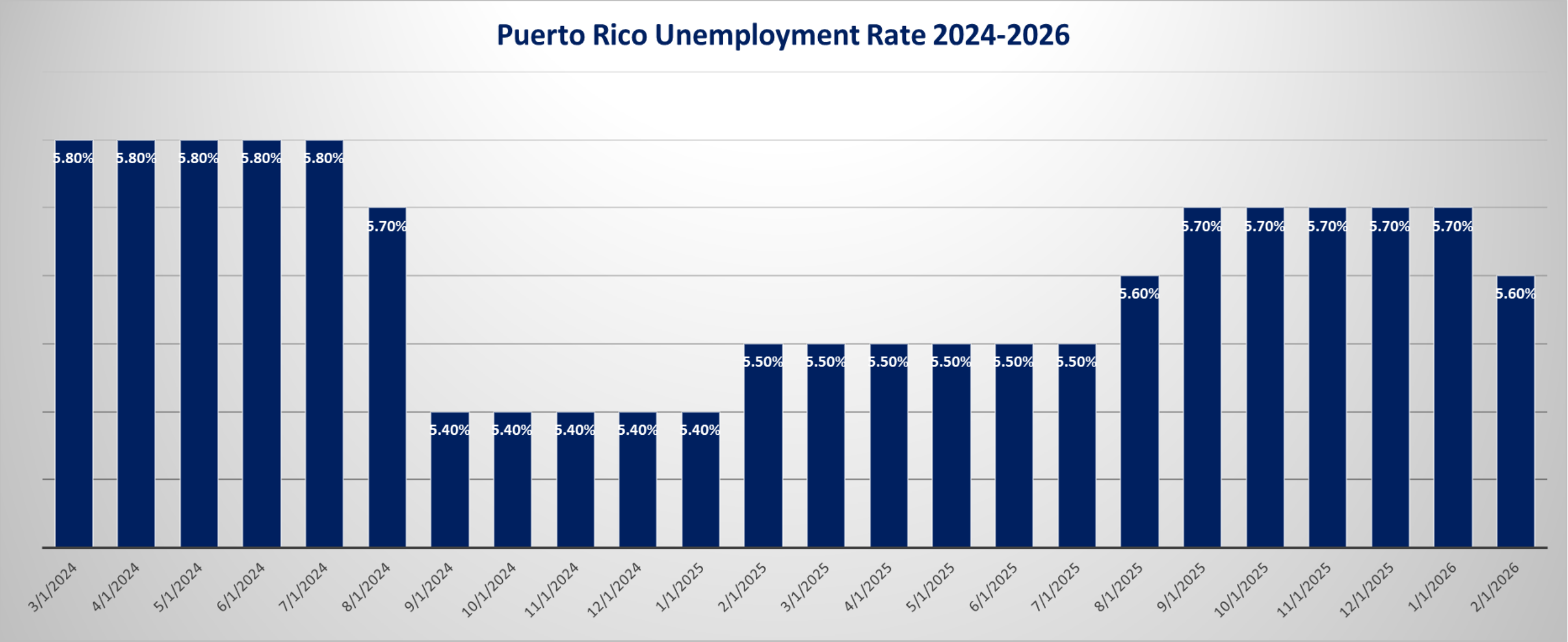


# Perspectivas de Crecimiento del PNB Real 2021–2027

Año	PNB Real	Factores Principales	Perspectiva
2021	+1.4%	Rebote postpandemia, fondos ARPA	Recuperación inicial
2022	+2.6%	Construcción e infraestructura lideran	Expansión sostenida
2023	+0.6%	Tasas altas, menor inversión privada	Desaceleración
2024	+2.1%	Gasto en infraestructura, turismo sólido	Re-aceleración
2025P	+1.2%	Desembolsos federales, construcción estable	Normalización
2026P	+0.4%	Pico de reconstrucción, restricciones laborales	Cerca del estancamiento
2027P	+0.3%	Economía sin margen para shocks negativos	Riesgo ante perturbaciones

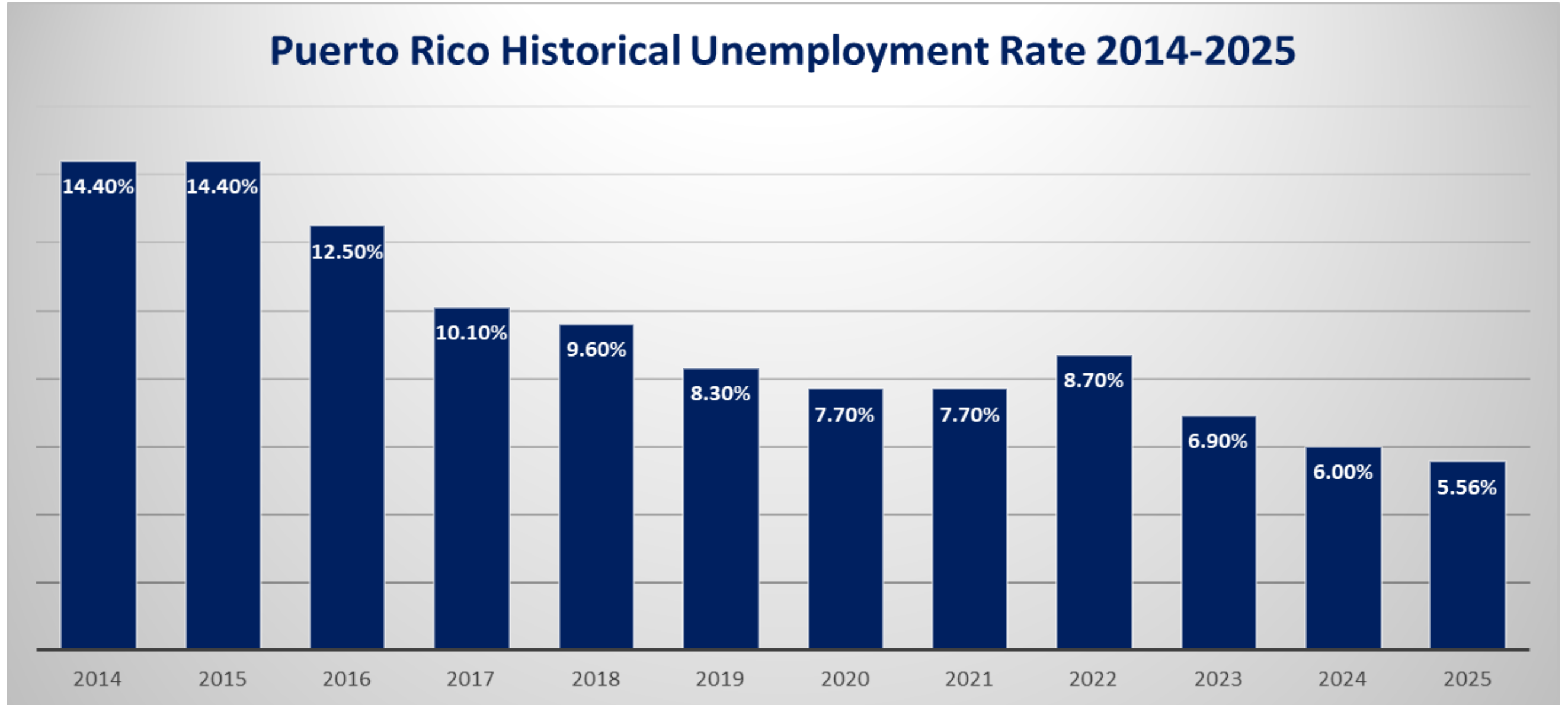
# El Mercado Laboral de Puerto Rico en niveles bajos

La tasa de desempleo se mantiene bajo a 5.60% en febrero de 2026



# El Mercado Laboral de Puerto Rico sigue Robusto

La Tasa de Desempleo Histórica de Puerto Rico Cayó de 14.40% en 2014 a 5.65% en 2025, una Disminución de 61.38%



# Balanza comercial de Puerto Rico

H1 FY2026 se sitúa en \$31,700 millones, un alza de +7.2% frente a FY2025.

## Puerto Rico External Trade Balance, FY2017-FY2026

Monthly trade surplus, millions USD · Fiscal year July-June · Source: Puerto Rico Institute of Statistics

### Annual Trade Surplus by Fiscal Year



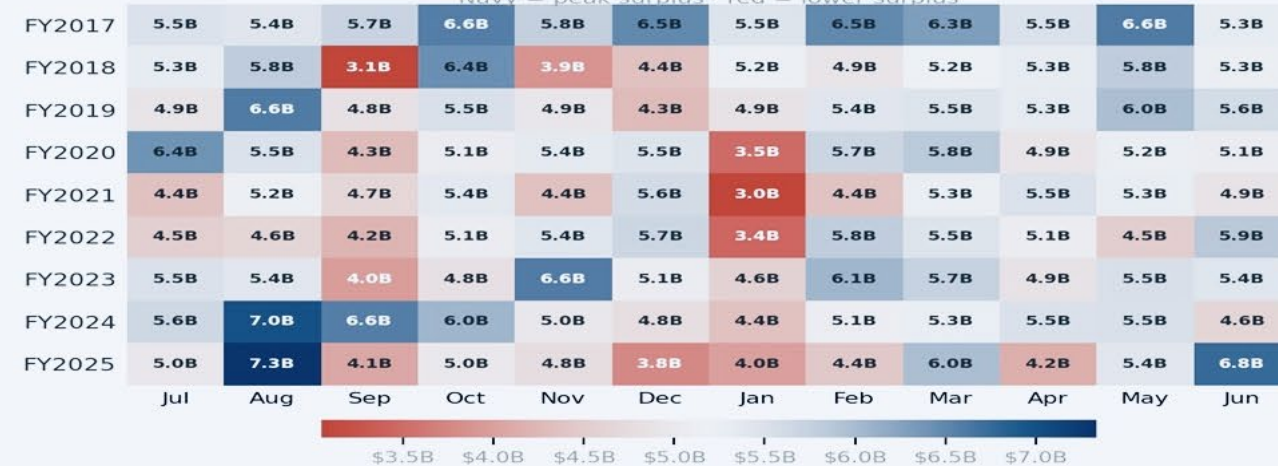
## Monthly Trade Surplus — Recent Fiscal Years

Millions USD per month



## Monthly Surplus Heat Map, FY2017-FY2025

Navy = peak surplus · red = lower surplus



# Importaciones de Puerto Rico

Las importaciones de Puerto Rico alcanzaron \$55,000 millones en 2025, marcando un récord histórico y reflejando una sólida demanda tanto en el consumo como en la actividad industrial. Para 2026, las importaciones apuntan hacia \$56,000–\$58,000 millones, lo que indica un crecimiento sostenido.

## Puerto Rico Imports

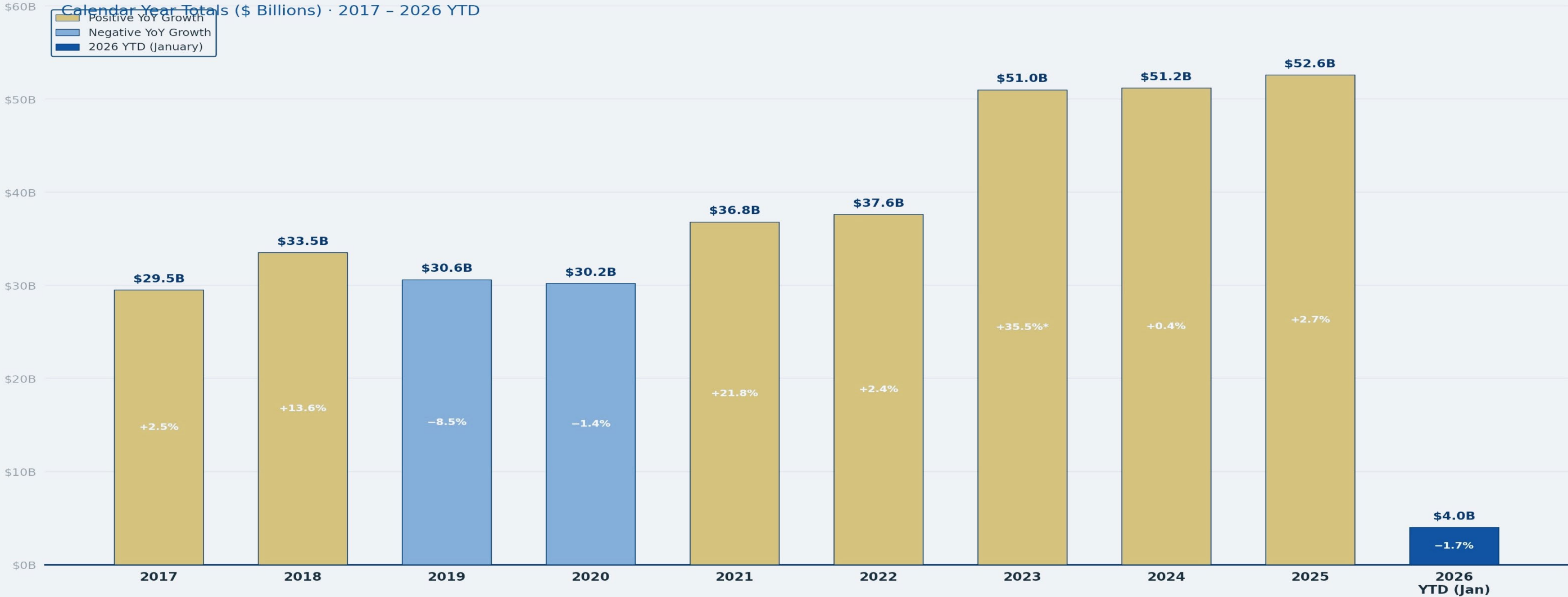
(2016 – YTD 2026E)



# Ventas al Detal de Puerto Rico

Las ventas al detal cerraron 2025 en \$52,600 millones, registrando un aumento interanual de +2.7% y estableciendo un nuevo récord histórico. Los datos de 2026 sugieren una transición de expansión hacia normalización — un cambio que se hace evidente al analizar la trayectoria inicial de 2026.

## Puerto Rico Retail Sales



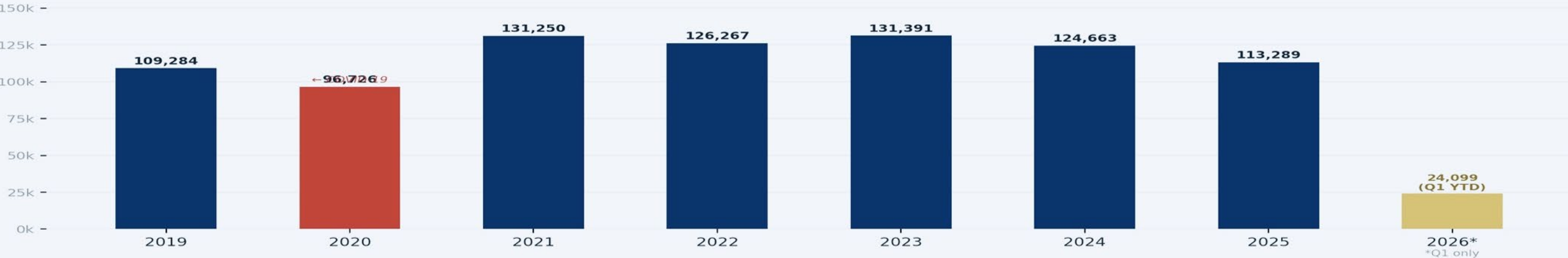
\* 2023 reflects DDEC's first sample methodology revision in seven years; organic growth was approx. +2.5% YoY.  
Source: DDEC Informe de Ventas al Detal (IVU-based series) · Puerto Rico Institute of Statistics · Birling Capital Advisors

# Industria de Ventas de Automóviles de Puerto Rico

La venta de vehículos nuevos cerró 2025 con 113,289 unidades — una contracción de 9.1% y la caída más pronunciada en un solo año desde 2020, cuando el mercado fue golpeado por el COVID-19. El primer trimestre de 2026 no ofrece alivio, con 24,099 unidades y una caída de 19.8%. Solo en marzo, la baja fue de 29.2%.

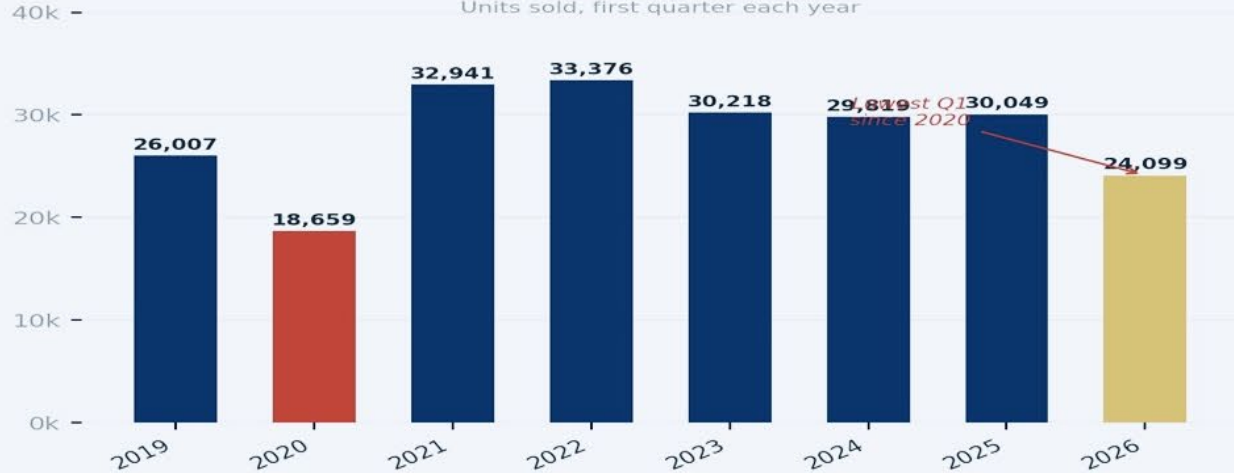
## Puerto Rico Auto Sales — GUIA Industry Report, March 2026

Total new vehicle registrations (PR & USVI) · Source: Grupo Unido de Importadores de Automóviles (GUIA) **Annual Unit Sales, 2019-2026**



## Q1 (Jan-Mar) YTD Comparison

Units sold, first quarter each year



## Monthly Sales: 2024 vs 2025 vs 2026

Units sold per month, Jan-Mar



Data: GUIA — Grupo Unido de Importadores de Automóviles · March 2026

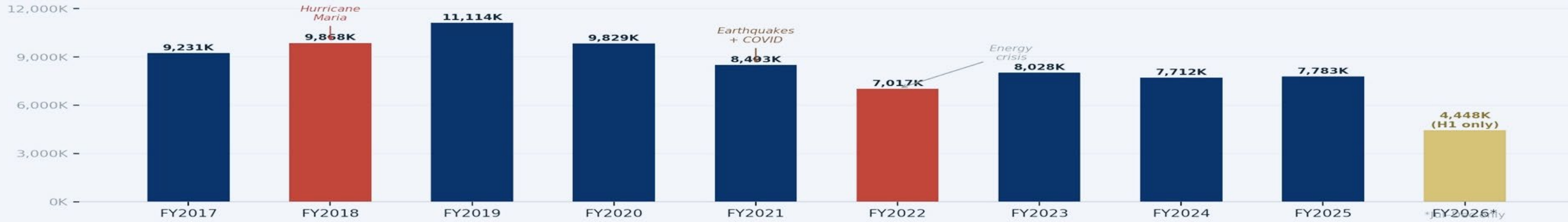
# Ventas de Sacos de Cemento en Puerto Rico

Las ventas de sacos de cemento totalizaron 7,783K en FY2025 — el nivel más bajo desde la crisis energética de FY2022. El primer semestre de FY2026 (julio–diciembre) registró 4,448K sacos, un alza de 8.8% interanual..

## Puerto Rico Sales of Cement Bags, FY2017-FY2026

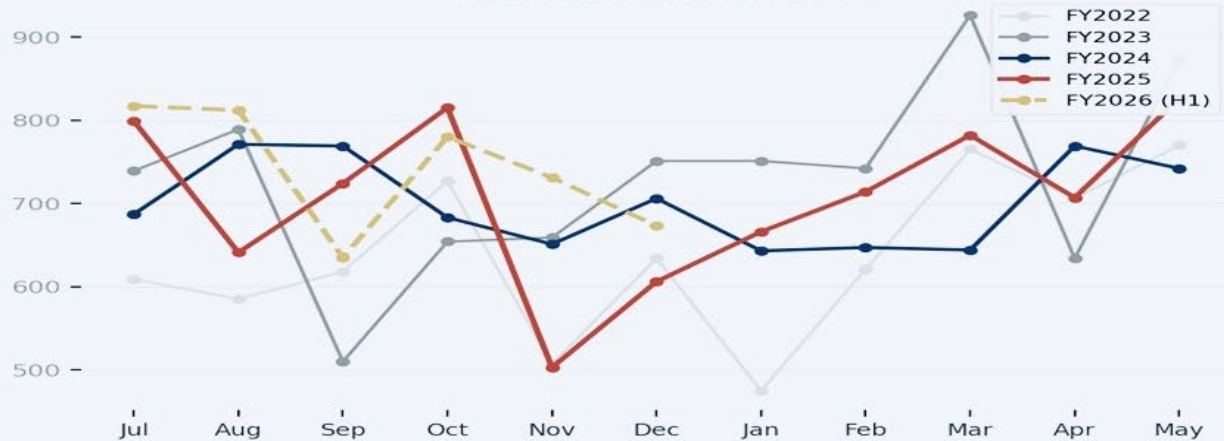
Thousands of 94-lb bags · Fiscal year July-June · Source: Puerto Rico Institute of Statistics

### Annual Cement Bag Sales by Fiscal Year (Jul-May)



### Monthly Sales — Recent Fiscal Years

Thousands of 94-lb bags per month



### Monthly Sales Heat Map, FY2017-FY2025

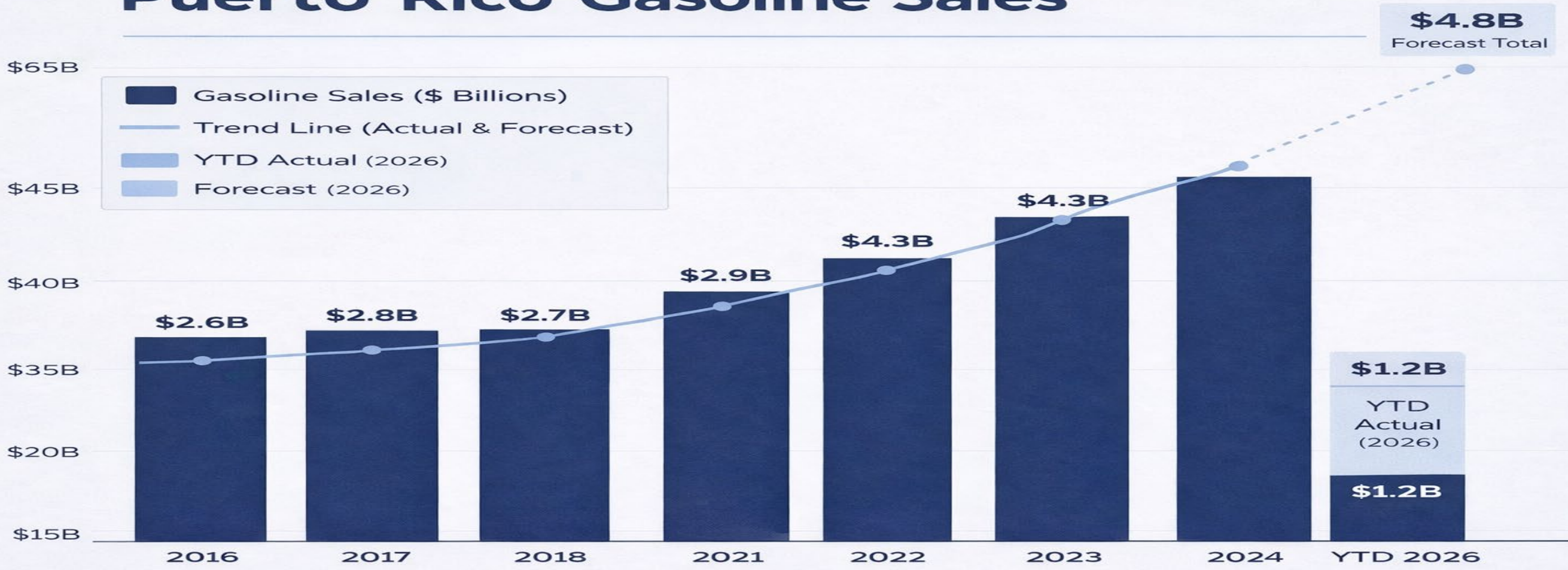
Thousands of bags · navy = high · red = low



# Ventas de Gasolina en Puerto Rico

Las ventas de gasolina en Puerto Rico alcanzaron un máximo cíclico en 2025, impulsado por la actividad económica y los precios elevados de energía. Los datos de 2026 apuntan hacia una estabilización, no una aceleración.

## Puerto Rico Gasoline Sales

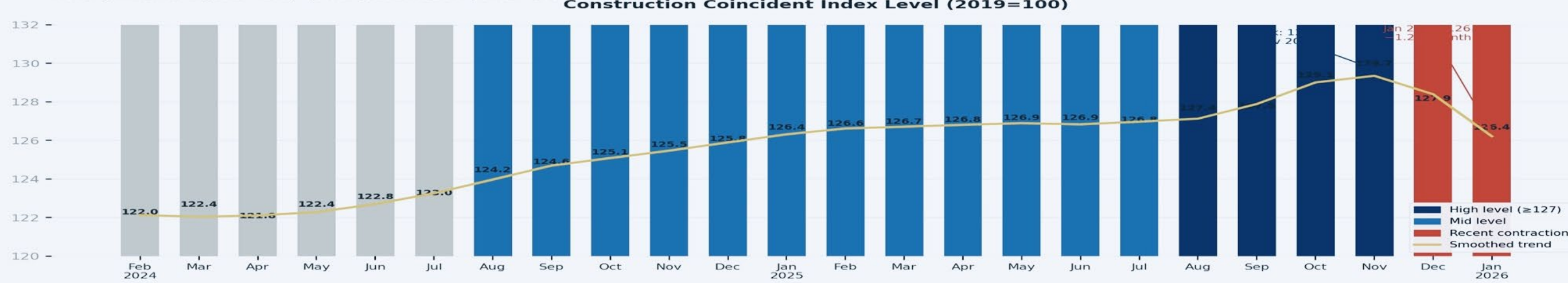


# Índice Coincidente de Construcción de Puerto Rico

El Índice alcanzó su punto máximo de 129.7 en noviembre de 2025, cerró el año con una caída mensual de  $-1.4\%$  en diciembre. Enero de 2026 el índice retrocedió un  $-1.2\%$  adicional a 126.4, registrando la primera contracción interanual ( $-0.7\%$ ) desde el 2025, con las ventas de materiales como el factor de mayor presión a la baja.

**Puerto Rico Construction Coincident Index (ICC), FY2024-2026**

Monthly index level (2019=100) · January 2026: 126.4 points · Source: ALRM



**Monthly Index Change (%)**

Jun 2025-Jan 2026 · (p) preliminary



**Component Contributions to Monthly Change**

Contribution points · Jun 2025-Jan 2026



Source: ALRM — Construction Coincident Index, January 2026 · Birling Capital Advisors

# Índice de Precios de Construcción de Puerto Rico

En 2025, el Índice de Precios de Construcción se mantuvo estable en torno al 4%, con costos elevados en materiales a granel, componentes mecánicos e insumos energéticos. Enero de 2026 marcó un cambio notable: el índice desaceleró a 2.4%.

## Puerto Rico Construction Price Index, July 2024-January 2026

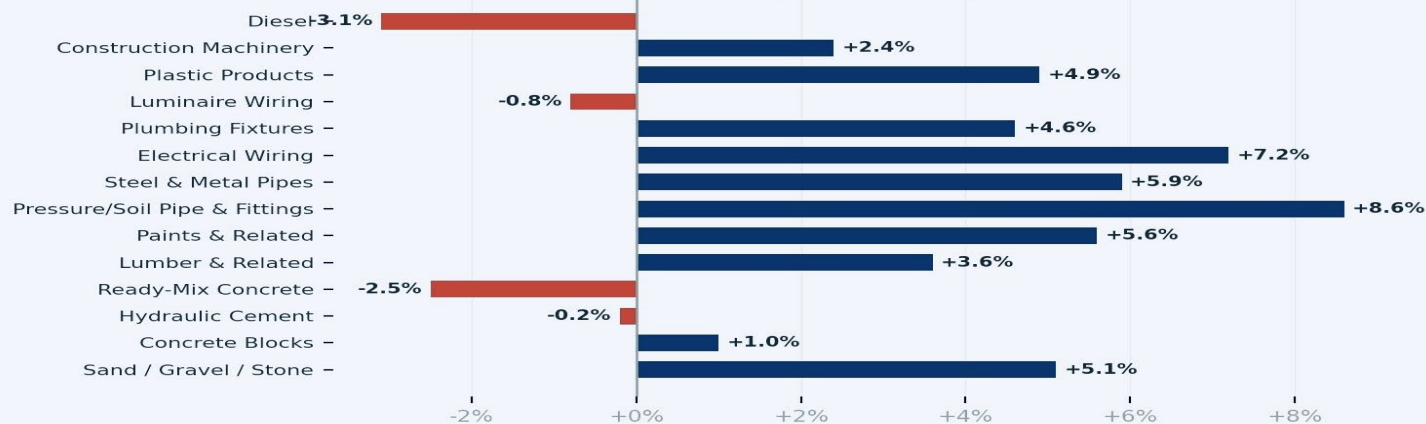
Annual % change by component · January 2026 Deflator: +2.4% (below the ~4% average of prior months) · Source: ALRM

### Construction Price Deflator Index — Annual % Change



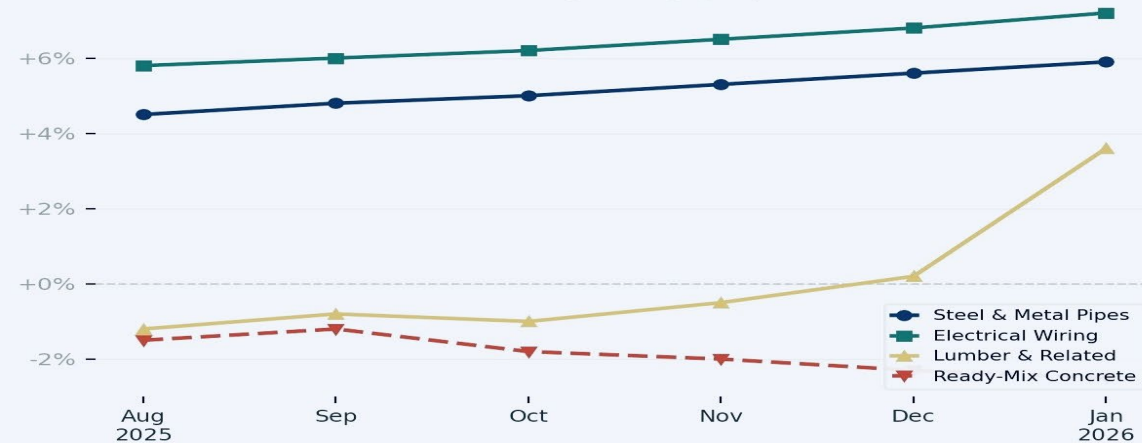
### Component Annual % Change — January 2026

Positive = price increase vs. Jan 2025



### Key Component Trends — Aug 2025 to Jan 2026

Annual % change · diverging trajectories

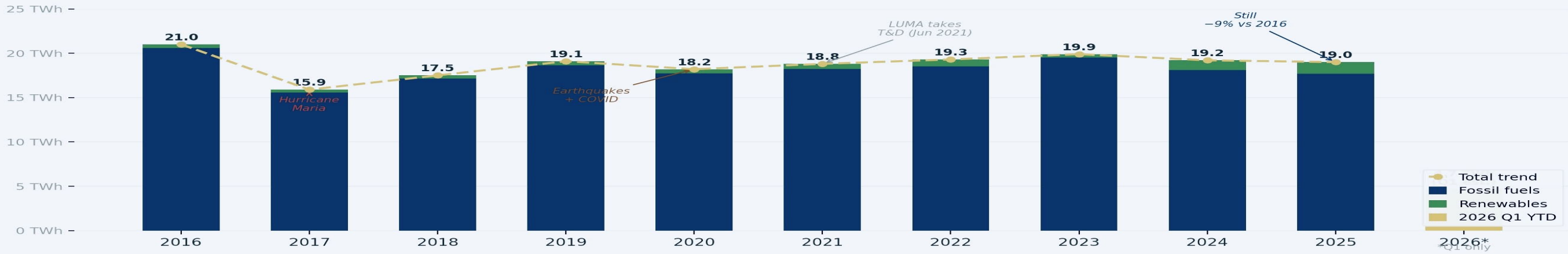


# Generación Neta de Electricidad de Puerto Rico

Siete años tras el huracán María, la generación eléctrica se recupera a 19 TWh, aún 9% por debajo del pico de 2016. Los combustibles fósiles proveen el 93% de la electricidad, mientras que las renovables — pese a 1,230 MW solares instalados — alcanzan apenas el 6-7% de la generación real, muy lejos de la meta del 40%.

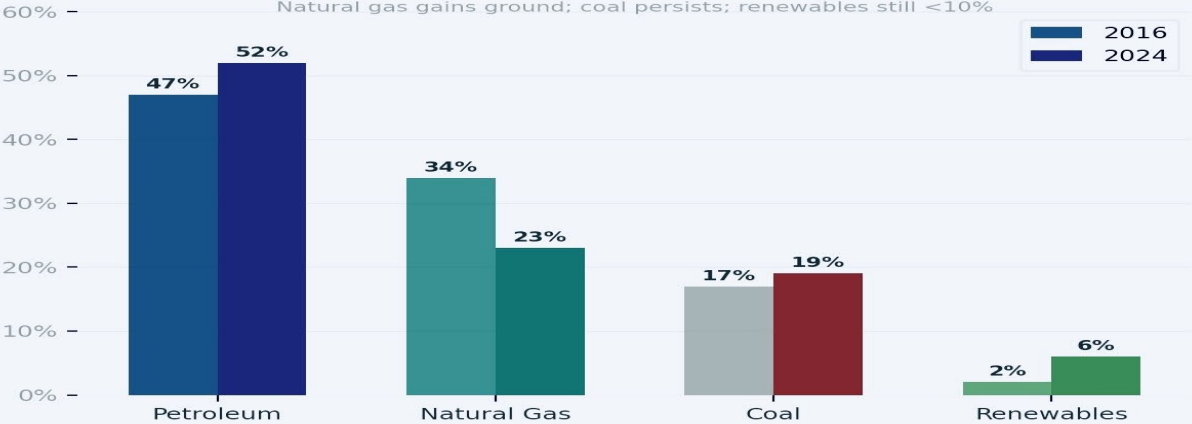
## Puerto Rico Net Electricity Generation, 2016-2026

Annual TWh · Fossil vs. renewable split · 2026 = Q1 YTD estimate · Source: EIA, CRS/Congress.gov, PREPA/LUMA  
**Annual Net Electricity Generation (TWh)**



## Fuel Mix: 2016 vs. 2024 (% of generation)

Natural gas gains ground; coal persists; renewables still <10%



## Renewable Energy Generation, 2016-2025

Rooftop solar driving growth — still only ~7% of total in 2025



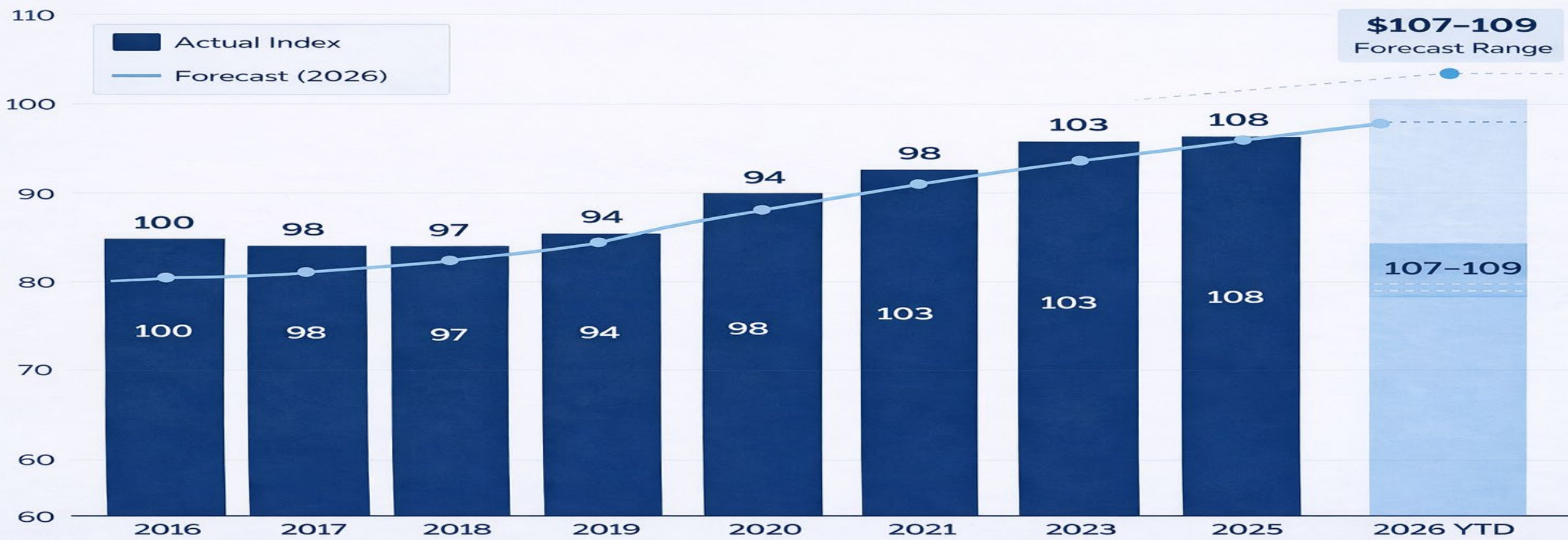
Sources: EIA Electric Power Monthly · CRS/Congress.gov · PREPA/LUMA Operational Data · Birling Capital Advisors

# Consumo de Energía de Puerto Rico

El consumo de energía de Puerto Rico alcanzó un máximo cíclico en 2025 con un índice de 108, reflejando una recuperación completa y demanda sostenida. El acumulado de 2026 (107–109) indica estabilización en niveles elevados, sin una aceleración clara más allá del pico de 2025.

## Puerto Rico Energy Consumption

Total Energy Use (Index 2016 = 100) | 2016–2026 YTD



# Renacimiento de la Manufactura: “Made in Puerto Rico, USA



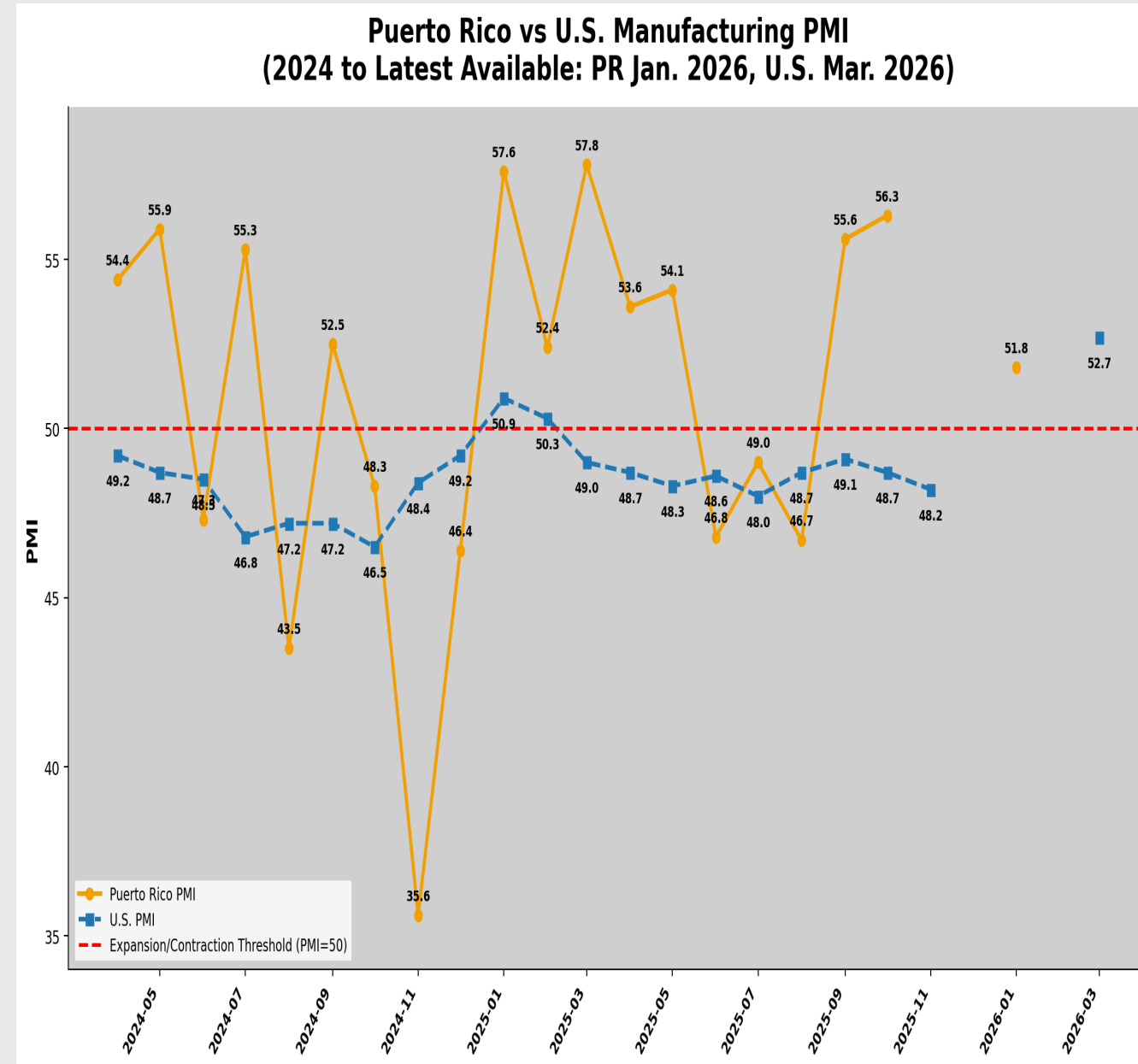
La manufactura sigue siendo uno de sus activos más valiosos. Crear nueva iniciativa bajo “**Made in Puerto Rico, USA**” posiciona a la Isla como una **confiable de producción estadounidense**, ofreciendo **seguridad jurisdiccional, flexibilidad económica y una ubicación estratégica**.

**El éxito dependerá de:**

- **Incentivar el rershoring** desde jurisdicciones extranjeras de mayor costo.
- **Desarrollar centros logísticos y de cadena de suministro** que integren manufactura, empaque y distribución.
- **Reducir los costos energéticos** mediante renovables y programas de eficiencia.
- **Alinear la capacitación laboral** con las necesidades de la manufactura.

# PMI de Manufactura de Puerto Rico: 2025 YTD

- El PMI de Manufactura de Puerto Rico ha **mostrado mayor dinamismo**, con picos más altos y frecuentes lecturas en expansión (>50) frente a EE. UU., que se mantuvo mayormente en contracción durante 2024–2025.
- **Con los datos más recientes, EE. UU. repunta a 52.7 en marzo de 2026**, señalando una reaceleración, mientras Puerto Rico se mantiene en expansión en 51.8 (enero 2026).
- **Puerto Rico continúa destacando por su resiliencia, impulsado por la manufactura farmacéutica**, inversión en capacidad y demanda de reconstrucción.



# Nuevas Inversiones en Manufactura



De febrero 2025 a febrero 2026, Puerto Rico ha atraído un total de **\$2.11 mil millones** en nuevas inversiones y ampliaciones — la mayor ola de capital desde 1990. Principales compromisos incluyen:

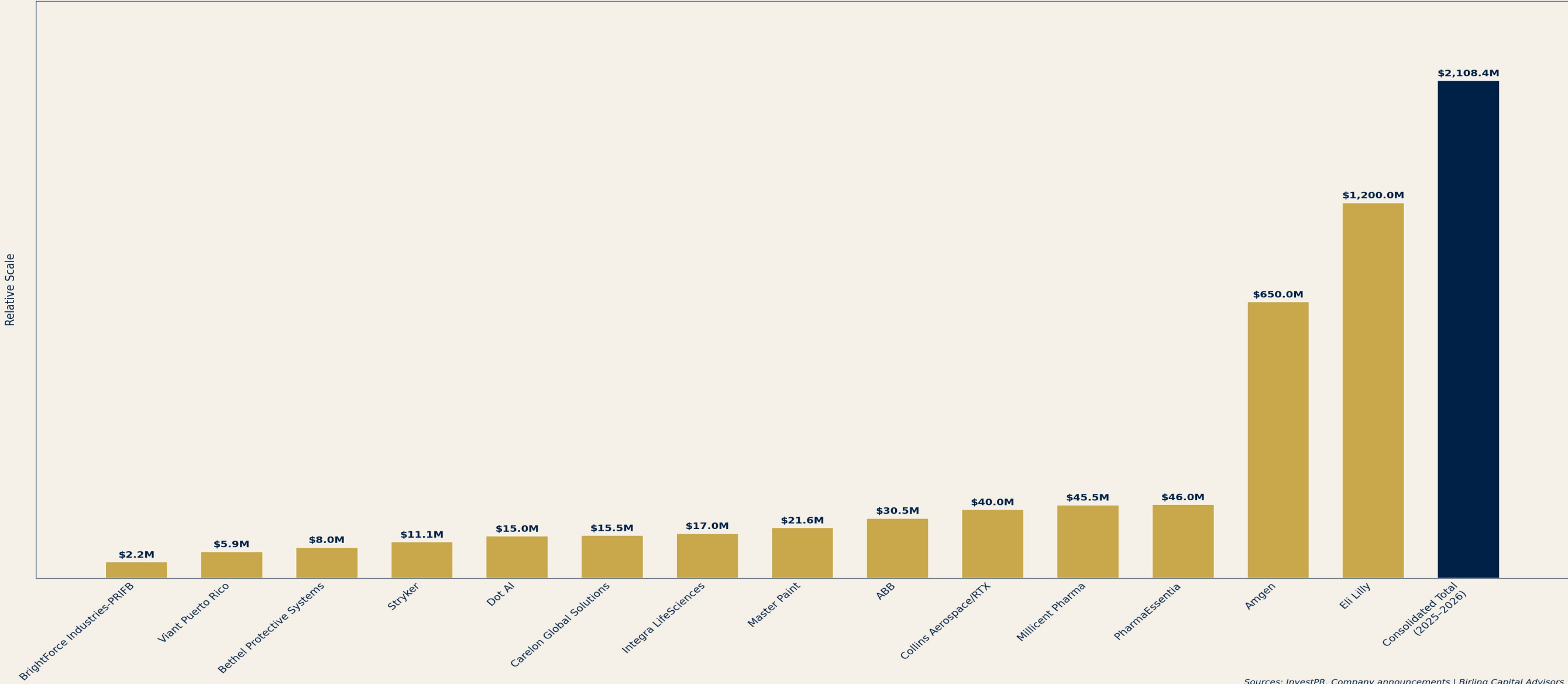
- **Eli Lilly — \$1.2 B Amgen — \$650 M & PharmaEssentia — \$46.0 M**
- **Millicent Pharma — \$45.5 M & Collins Aerospace/RTX — \$40.0 M**
- **ABB Arecibo — \$35.5 M & Master Paints — \$21.6 M**
- **Integra Life Sciences — \$17.0 M & Carelon Global Solutions — \$15.5 M**

**Las tres nuevas inversiones de febrero 2026 suman \$101.5 millones adicionales y generan 1,265 nuevos empleos en manufactura, tecnología y biofarmacéutica.**

# Nuevas Inversiones en Manufactura



New Manufacturing & Business Investments in Puerto Rico (2025-2026)  
Visualization with Actual Investment Labels



Sources: InvestPR, Company announcements | Birling Capital Advisors

# Agenda Transformacional de Puerto Rico 2030

## ¿Cómo un país con semejante base productiva sigue estancado?

El Fraser Institute clasifica a Puerto Rico en la posición #51, último por cuarto año consecutivo entre los estados, con una puntuación de 2.13 — 60% por debajo del promedio de EE. UU.— y desempeño peor en gasto gubernamental, impuestos y libertad laboral.

**Las consecuencias son claras:** participación laboral de 44.7%, ingresos per cápita 60% menores, pobreza de 45% y 50% de los hogares dependiendo del PAN.

Esta realidad surge de permisos lentos, licencias excesivas, controles de precios, intervención estatal desmedida, altos impuestos y una burocracia que desalienta inversión y empleo.

# Agenda Transformacional de Puerto Rico 2030

Un 51.2% de la población de Puerto Rico esta bajo el nivel de pobreza creando dos Puerto Ricos, uno muy pobre al Oeste de la línea anaranjada y otro, menos pobre al Este de la línea anaranjada



## Las 12 Metas Transformadoras para Puerto Rico 2030

-  1. Legislar la Libertad Económica Total
-  2. Construir una economía de conocimiento industrial de alto valor que contribuya con un 25% del PNB
-  3. Crear 300,000 empleos de alta calidad en el sector privado
-  4. Elevar la participación laboral al 60%
-  5. Reducir el desempleo al 4%
-  6. Modernizar y simplificar las operaciones gubernamentales y los permisos
-  7. Aumentar el ingreso medio del hogar en un 40%
-  8. Transformar ciclo educativo a fuerza laboral
-  5. Transformar el ciclo educativo a fuerza laboral
-  10. Posicionar a Puerto Rico como centro estratégica global para ciencias de la vida, nearshoring, aeroespacial e innovación de doble uso
-  11. Establecer una red energética del siglo XXI confiable, resiliente y asequible
-  12. Lograr un crecimiento sostenible del PNB real superior al 4%

Estos objetivos no son aspiraciones retóricas. Requieren un motor estructural —una base de libertad institucional— capaz de transformar la capacidad en rendimiento.

Ese motor es la **Libertad Económica Total**.

## Libertad Económica — El Fundamento Moral de la Prosperidad

- La libertad económica transforma la dependencia en dignidad, la burocracia en productividad y la desigualdad en oportunidad.
- La política pública debe empoderar a los individuos, desatar el emprendimiento y recompensar la innovación.
- El éxito de Puerto Rico requiere consistencia en la ejecución — convertir la visión en ley y la ley en resultados.

**“La Isla debe adoptar políticas que empoderen a los individuos, desaten la empresa y recompensen la innovación”.**

# Agenda Transformacional de Puerto Rico 2030



#	Licencia / ocupación	Otras jurisdicciones de EE.UU.
1	Educador en salud	0
2	Naturópata	0
3	Médico autorizado para recetar cannabis	0
4	Líder recreativo adulto mayor	0
5	Líder recreativo comunitario	0
6	Agrónomo profesional	0
7	Químico	0
8	Delineante profesional	0
9	Planificador en entrenamiento	0
10	Relacionista	0
11	Permiso de asistente de administrador de condominio	0
12	Importador de neumáticos	0
13	Promotor de espectáculos públicos	0
14	Educador de salud comunal	1
15	Autorización de operador para cuidado médicos	1
16	Técnico automotriz	1
17	Aprendiz técnico automotriz	1
18	Planificador profesional	1
19	Mecánico registrado (MR)	1
20	Certificación de guía turístico	1
21	Administrador de servicios de salud	2
22	Operador de ambulancia	2
23	Técnico en electrónica	2
24	Tecnólogo en ultrasonido médico (cardíaco)	3
25	Tecnólogo en ultrasonido médico (general)	3

#	Licencia / ocupación	Otras jurisdicciones de EE.UU.
26	Tecnólogo en ultrasonido médico (vascular)	3
27	Empleado en un establecimiento de cannabis medicinal	3
28	Diseñador y decorador de interiores	3
29	Mecánico automotriz	3
30	Técnico aprendiz de refrigeración y aire acondicionado	3
31	Agente de seguros Gerencial en un establecimiento de cannabis medicinal	3
32	Licencia de agencia de viajes	4
33	Reválida de notario	4
34	Histotécnico	5
35	Histotecnólogo	6
36	Electricista (asistente/ayudante)	7
37	Desarrollador/constructor	7
38	Plomero (aprendiz)	8
39	Administrador de pulguero	8
40	Técnico de radioterapia	10
41	Técnico médico	11
42	Operador de planta de tratamiento de agua (L1)	13
43	Operador de planta de tratamiento de agua (L2)	13
44	Operador de planta de tratamiento de agua (L3)	13
45	Operador de planta de tratamiento de agua (L4)	13
46	Terapeuta del lenguaje	15
47	Tecnólogo veterinario	16
48	Operador de vehículo de pasajeros (pequeño)	16
49	Alquiler de botes	18
50		

# Agenda Transformacional de Puerto Rico 2030



#	Licencia / ocupación	Otras jurisdicciones de EE.UU.
51	Óptico	20
52	Administrador de condominios	21
53	Doctor naturista	22
54	Geólogo	22
55	Plomero (máster)	23
56	Pesador	24
57	Técnico de medicina nuclear	25
58	Plomero (oficial)	28
59	Tecnólogo radiólogo	29
60	Electricista (oficial)	29
61	Agencia colectora	29
62	Empleado de casino - croupier	29
63	Contratista	30
64	Empleado de casino	30
65	Supervisor de casino	31
66	Administrador superior de casino	31
67	Arquitecto paisajista	32
68	Guardia de seguridad	33
69	Arquitecto	35
70	Enfermero (especialista)	36
71	Enfermero (práctica avanzada)	37
72	Consejero profesional	37
73	Técnico de veterinaria	37
74	Refrigeración y técnico de aires	37
75	Nutricionista y dietista	38
76	Enfermero (obstétrico)	38
77	Consejero de rehabilitación	38
78	Investigador privado	40
79	Embalsamador	41
80	Trabajador social	43

#	Licencia / ocupación	Otras jurisdicciones de EE.UU.
81	Pescador (comercial)	43
82	Técnico de farmacia	44
83	Vendedor de bienes raíces	44
84	Residencia de ancianos y niños	44
85	Ingeniero	45
86	Tasador de bienes raíces	45
87	Acupunturista	46
88	Entrenador deportivo/atlético	46
89	Agrimensor	46
90	Terapeuta de masaje	47
91	Enfermero (anestesiista)	47
92	Terapeuta respiratorio	47
93	Entrenador físico	49
94	Contador público autorizado (CPA)	49
95	Asistente médico	50
96	Cosmetólogo	50
97	Ajustador de seguros	50
98	Audiólogo	51
99	Quiropráctico	51
100	Higienista dental	51
101	Tecnólogo dental	51
102	Dentista	51
103	Técnico de emergencias médicas	51
104	Enfermero (asociado)	51
105	Enfermero (generalista)	51
106	Enfermero (práctico)	51
107	Terapeuta ocupacional	51
108	Asistente de terapeuta ocupacional	51
109	Optómetra	51
110	Paramédico	51
111	Farmacéutico	51
112	Podiatra	51
113	Terapeuta físico	51
114	Asistente de terapia física	51
115	Médico-cirujano (MD)	51
116	Psicólogo	51
117	Patólogo del habla	51
118	Veterinario	51
119	Operador de vehículos de carga (comercial)	51
120	Operador de vehículos de carga (liviana)	51
121	Operador de vehículos de pasajeros (comercial)	51
122	Barbero	51
123	Corredor de bienes raíces	51
124	Consultor de seguros	51
125	Productor de seguros	51

#	Licencia / ocupación	Otras jurisdicciones de EE.UU.
126	Representante de seguros	51
127	Abogado	51
128	Agente de bolsa	51
129	Representante de asesoría financiera	51
130	Agente emisor	51
131	Originador de préstamos hipotecarios	51

- 1. Legislar una Libertad Económica Total:** Reforma profunda de regulación, permisos, simplicidad contributiva, contratos y derechos de propiedad para liberar capital, emprendimiento y productividad.
- 2. Construir una economía industrial del conocimiento de alto valor (25%+ del PNB):** Impulsa exportaciones de alto margen, I+D y manufactura avanzada; sostiene crecimiento y empleos bien remunerados.

- 3. Crear 300,000 empleos de alta calidad en el sector privado:** Transformar el empleo hacia trabajo productivo y orientado a exportación; reduce dependencia y emigración.
- 4. Reducir el desempleo al 4%:** Resultado de mayor crecimiento, mayor participación laboral y mejor emparejamiento entre oferta y demanda.
- 5. Aumentar la participación laboral al 60%:** Incorporar decenas de miles a la economía productiva; aumenta el rendimiento potencial y la base contributiva.

- 5. Modernizar y simplificar las operaciones gubernamentales y los permisos:** Reduce demoras y costos; convierte la libertad económica en ejecución diaria.
- 6. Transformar el ciclo educativo en una fuerza laboral alineada:** Educación y destrezas conectadas directamente a la nueva economía industrial y tecnológica.
- 7. Posicionar a Puerto Rico como un centro estratégico global para ciencias vivas, nearshoring, aeroespacial e innovación dual:** Convertir la Isla un destino preferido en el nuevo mapa de cadenas de suministro impulsado por aranceles.

- 9. Aumentar la producción agrícola local al 30%+:** Clave para la seguridad alimentaria, el ingreso rural y la sustitución de importaciones.
- 10. Aumentar el ingreso promedio del hogar en un 40%:** Reflejo de mayor productividad, valor añadido y fortalecimiento del empleo.
- 11. Establecer una red energética del siglo XXI confiable, resiliente y asequible:** La confiabilidad y el costo energético determinan la competitividad industrial y de servicios.
- 12. Lograr un crecimiento real del PNB superior al 4%:** Resultado macroeconómico natural de las reformas estructurales anteriores.

# Agenda Transformacional de Puerto Rico 2030



## Total de Aumento del Producto Interno Bruto al 2030

Meta	Contribución Estimada (Billones)
1. Legislar una Libertad Económica Total	\$8.80
2. Economía Industrial del Conocimiento (25%+ del PNB)	\$7.50
3. Crear 300,000 empleos de alta calidad	\$2.50
4. Reducir el desempleo al 4%	Resultado
5. Aumentar la participación laboral al 60%	\$2.90
6. Modernizar y simplificar operaciones y permisos	\$1.80
7. Transformar el ciclo educativo hacia la fuerza laboral	\$1.40
8. Centro Estratégico Global	\$5.50
9. Aumentar la producción agrícola local al 30%+	\$1.10
10. Aumentar el ingreso mediano del hogar en 40%	Resultado
11. Establecer una red energética confiable, resiliente y asequible	\$3.50
12. Crecimiento real del PNB al 4%	\$35.00
<b>Total de Aumento del Producto Interno Bruto al 2030</b>	<b>\$70.00</b>

# Llamado a la Acción



**“Yo tengo un gran interés en que Puerto Rico sea una tierra de productividad, prosperidad y oportunidades reales.**

**Tenemos el talento, los activos y la posición estratégica.**

**Lo que falta es ejecución.**

**Por eso nos toca ejecutar por Puerto Rico —con disciplina, estrategia y voluntad— para construir la Libertad Económica Total que hará posible nuestro futuro”.**



# Sobre Birling Capital

# Birling Capital



## Nuestra Misión y Visión

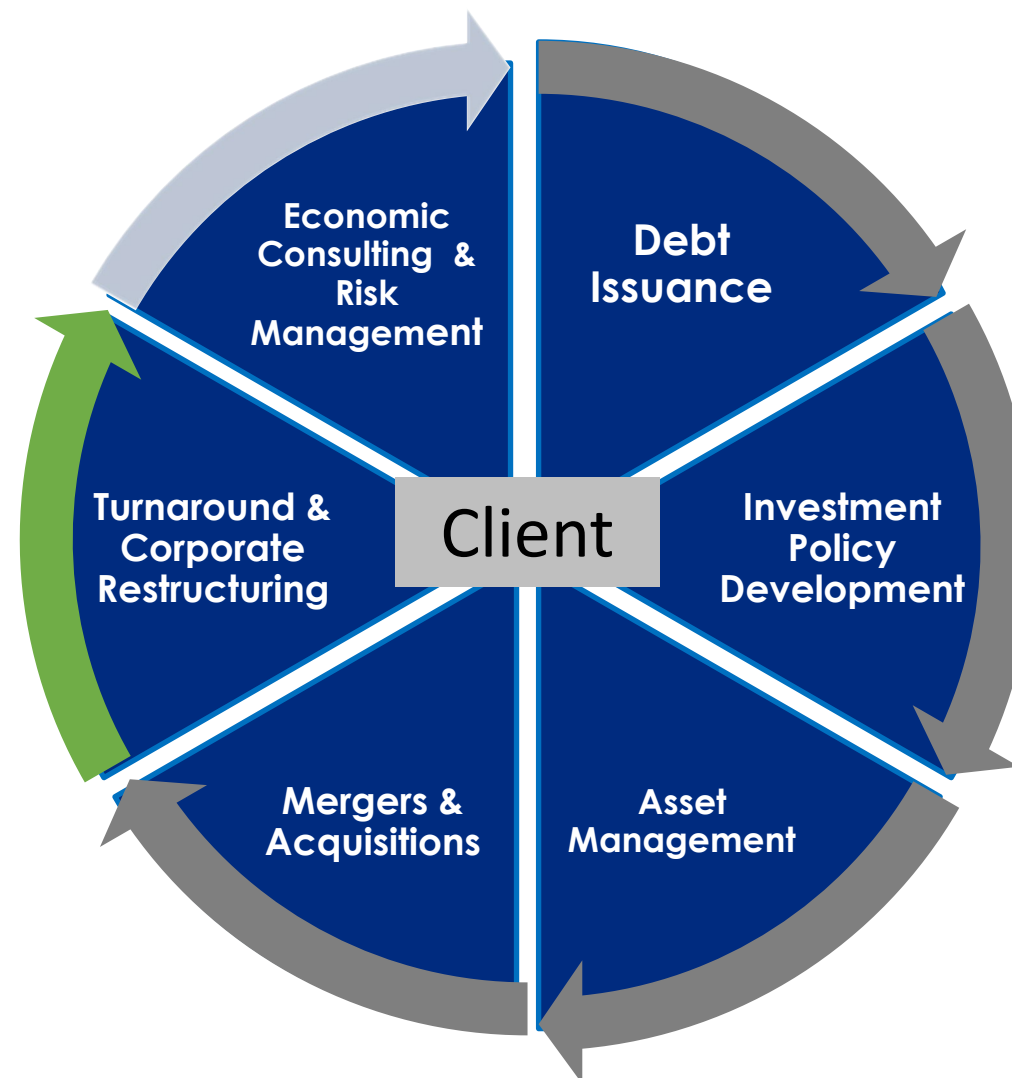
Birling Capital, fundada en 2015, ofrece servicios de consultoría financiera y de asesoría económica de primera clase que brindan perspectiva y mejoran las operaciones de nuestros clientes, generando mejoras decisivas, duraderas y sostenibles en el desempeño financiero.

## Quienes Somos

Firma líder de asesoría corporativa y banca de inversión con sede en San Juan, Puerto Rico. A lo largo de dos décadas, los principales del despacho han asesorado más de 150 transacciones en los mercados corporativo, salud, retail, educación, seguros, banca y gobierno, estructurando operaciones por más de \$10 mil millones.



# Planificación Financiera Corporativa (PFC)



El enfoque de servicio holístico de Birling Capital





# BIRLING

CAPITAL ADVISORS, LLC



Francisco Rodríguez-Castro  
President & Chief Executive Officer




Birling Capital Advisors LLC  
PO Box 10817  
San Juan, PR 00922



[frc@birlingcapital.com](mailto:frc@birlingcapital.com)  
[@birlingcapital](https://www.instagram.com/birlingcapital)



787-247-2500  
787-645-8430



<http://www.birlingcapital.com>